


Лейла Адамян:
Я всю жизнь занимаюсь конкретным делом, которое вне времени и вне политики



Страница 14

Жидкость стеклоомывателя, коврики и кресло —
что можно утащить из автомобиля каршеринга




Страница 05

«Спящая красавица»
Петра Чайковского открыла Всероссийский театральный марафон



Страница 12

Пешеходы просят защиты
от опасных водителей электросамокатов, сегвеев и моноколес



Страница 06



Российская Газета

Общественно-политическая газета. Выходит с ноября 1990 года. Пятница, 18 января 2019. № 10(7768) www.rg.ru Федеральный выпуск

04
Иван Валентик
о рощах в городах, шлагбаумах в лесу и правилах сбора валежника

05
Порции сокращаются, а спрос растет — тайные механизмы успеха российского фастфуда

06
Дорожные камеры за год выявили почти 106 миллионов случаев нарушения Правил дорожного движения

08
Половина роботов вылетела с работы в японском отеле за профнепригодность

13
Фильмы, книги, спектакли и фестивали, для которых стоит найти время в предстоящий уик-энд

15
Матч звезд КХЛ пройдет в эти выходные в Казани

ФИНАНСЫ Ставки по банковским вкладам выросли до максимума последних полутора лет

Счет в пользу



Юлия Кривошапко
Ставки по вкладам в российских банках продолжают расти и уже достигли максимума полугодовой давности. По прогнозам экспертов, опрошенных «Российской газетой», в ближайшие шесть месяцев доходность депозитов может прибавить еще как минимум 0,25–0,50 процентного пункта. По данным ЦБ, средняя максимальная ставка по рублевым депозитам первой десятки крупнейших банков за первую декаду января прибавила 0,1 процентного пункта, поднявшись до 7,53 процента годовых. В последний раз на этом уровне она находилась в августе 2017 года. Любопытно, что банки, входящие в топ-10 кредитных организаций, которые мониторит ЦБ, в

АКЦЕНТ
Средняя максимальная ставка по рублевым депозитам в крупнейших банках поднялась до 7,53 процента годовых. В последний раз такое было в августе 2017 года

начале января ставки по депозитам не поднимали. Крупнейший держатель депозитов населения — Сбербанк — объявлял о запуске промовкладов с увеличенной доходностью (7,4 процента годовых вместо действовавших до этого 6,5 процента) за день до нового года — 30 декабря. По мнению экспертов, это повышение регулятор мог учесть не в декабрьском, а в январском показателе максимальной ставки. Кроме того, в январе изменилась структура первой десятки крупнейших банков, за доходностью депозитов которых наблюдает ЦБ. Вместо Бинбанка (объединился с «Открытием» под его брендом) появился Московский кредитный банк (в нем ставка по рублевым депозитам достигает 8 процентов, тогда как у Бинбанка она была на уровне 7,44 процента). Январский рост доходности

депозитов, пусть даже не очень значительный, — это продолжение общей тенденции последних месяцев 2018 года, отмечает Вячеслав Путиловский, младший директор по банковским рейтингам «Эксперт РА». Основной фактор — повышение ключевой ставки ЦБ. След за крупнейшими госбанками ставки привлекаения вынуждены поднимать и другие участники банковского рынка. Инфляция растет (за две недели января, по данным Росстата, она в годовом выражении набрала 0,7 процента против 0,3 процента годом ранее). Есть ожидания, что Банк России на этом фоне может снова поднять ключевую ставку (ближайшее заседание ЦБ состоится в феврале). Банки уже сейчас закладывают эту перспективу в ставки по своим продуктам, говорит в свою очередь Сергей Суверов, старший аналитик «БКС Капитал». В ближайшие полгода ставки по вкладам продолжат расти. Помимо ключевой ставки влияние на ситуацию оказывает сокращение банковской ликвидности, полагает Денис Порывай, старший аналитик по финансовым рынкам Райффайзенбанка. Население начинает постепенно терять интерес к вкладам из-за экономической обстановки. Банки пытаются всеми возможными способами привлечь клиентов. В первую очередь за счет привлекательных условий по депозитам, добавляет Андрей Люшин, заместитель председателя правления Локо-Банка. В среднесрочной перспективе положительная динамика процентных ставок по вкладам сохранится, считает Кристина Суворовнева, аналитик группы рейтингов финансовых институтов Аналитического кредитного рейтингового агентства.

ЖИЛЬЕ Ипотека дорожает вслед за ставкой Центробанка

До потолка не дотянулись

Ставки по ипотеке пошли вверх. Минстрой обещал, если понадобится, поддержать заемщиков. Прецеденты уже были — часть банковской ставки субсидировали за счет государства. Каким должно быть повышение, чтобы ввести такие льготы? И что делают регионы, чтобы ипотека стала доступнее? «Российская газета» разбиралась в ситуации. Глава минстроя Владимир Якушев сообщил, что министерство готово выйти с инициативой субсидировать ипотеку и направить соответствующие предложения в министерство финансов, если заметит снижение уровня спроса на кредиты, которые берутся на приобретение жилья. Востребованность таких кредитов напрямую зависит от уровня ставок. А они, в свою очередь, находятся в прямой зависимости от ключевой ставки Банка России, пояснил министр. Поэтому момент, когда министерство начнет действовать, зависит от дальнейших решений ЦБ. Следующее заседание Центробанка по ставке намечено на 8 февраля. Конкретных предложений от министерства пока не поступало. Впрочем, понятно, что предложенные меры будут зависеть от рыночной ситуации. К примеру, в прошлый раз резкое снижение спроса на строящееся жилье подтолкнуло к поддержке именно этого сегмента, в итоге в марте 2015 года субсидии были предоставлены покупателям квартир в новостройках.

АКЦЕНТ Как в России найти новую книгу для незрячего человека?

Про чтение по Брайлю

Александр Ржешевский
В России осталось всего три издательства, специализирующихся на выпуске книг со шрифтом Брайля. Все три вынуждены не конкурировать, а скорее сотрудничать друг с другом. Например, обмениваться специальными по математике, физике, которые необходимы для разработки материалов по ЕГЭ. Азбука, придуманная французским мальчиком Луи Брайлем, ослепшим в пять лет, уже два века считается универсальным средством общения незрячих. С распадом СССР сократились тиражи книг, издаваемые шрифтом Брайля, стали закрываться библиотеки для слепых и слабовидящих. Как сегодня живут те, кто волею судьбы обречен видеть мир кончиками пальцев? Достоверных данных, сколько людей в нашей стране пользуются азбукой Брайля, нет. В ВОС состоят 300 тысяч человек, но есть мнение, что их гораздо больше, чем заявляет официальная статистика, учитывая только тех, у кого зрительный туннель закрылся навсегда. Но есть и те, кто пользуется шрифтом Брайля, оставаясь при этом слабовидящими или имеющими двойной недуг — слабое зрение и глухоту, не позволяющую использовать звуковые подсказки. Они не всегда попадают в статистические отчеты. Часто беда одинока и не криклива.

РЕСУРСЫ Долги энергосбытовых компаний снизят введением лицензий

Свет выйдет из тени

Александра Воздвиженская
Долги энергосбытовых компаний, которые работают на розничном рынке электроэнергии, более чем в три раза превышают долги оптовиков. Некоторые энергосбыты собирают деньги с потребителей, но не расплачиваются с производителями энергии и сетями. Рычаг давления на них появится 1 июля 2020 года, когда вступит в силу закон о лицензировании энергосбытовой деятельности. Об этом на пресс-конференции в «Российской газете» рассказали статс-секретарь — замминистра энергетики Анастасия Бондаренко и первый заместитель председателя Комитета Госдумы по энергетике Сергей Есиков. Обратиться за получением лицензии в минэнерго должны будут 1 329 энергосбытов, включая гарантирующих поставщиков. За работу с нарушениями максимальный штраф составит миллион рублей с дисквалификацией юрлица. Основная задача лицензирования — снизить долги и повысить качество обслуживания при универсальном подходе к разнородному составу предприятий розничного рынка, говорит Есиков. Займется этим вопросом новый департамент в минэнерго с отдельным штатом в 35 человек, уточнила Бондаренко.

ПРОВЕРКА СЛУХА



Офицерам запаса и солдатам-срочникам, служившим в режимных частях, могут запретить пользоваться соцсетями

АВИАЦИЯ Эксперт о мировой безопасности полетов, беспилотниках и контроле в небе

Рейс 2018: разбор полета

Наталья Яценникова

По данным партнера Всемирного фонда безопасности полетов компании Aviation Safety Network, в 2018 году произошло 15 катастроф с участием гражданских воздушных судов, сертифицированных для перевозки 14 или более пассажиров. Погибло 556 человек. Двенадцать катастроф — с пассажирскими самолетами, три — с грузовыми. Три «аварийные» авиакомпании включены в «черный список» Евросоюза. Что за этой статистикой? На вопросы «РГ» отвечает член Всемирного фонда безопасности полетов, президент Международного консультативно-аналитического агентства «Безопасность полетов» Валерий Шелковников.


АКЦЕНТ

В прошлом году авиакомпании мира выполнили около 37 800 000 рейсов. Коэффициент аварийности — одна катастрофа на 2 520 000 рейсов

Валерий Георгиевич, сколько рейсов выполнили авиакомпании мира в прошлом году?
ВАЛЕРИЙ ШЕЛКОВНИКОВ: Около 37 800 000 рейсов. Коэффициент аварийности — одна катастрофа на 2 520 000 рейсов. В 2017 году показатель был лучше: одна трагедия на 7 360 000 полетов. Тот год стал самым безопасным за всю историю гражданской авиации.

Эксперты всегда подчеркивали: больше всего ЧП случается при посадке самолетов на посадку и посадке. Тенденция сохраняется?
ВАЛЕРИЙ ШЕЛКОВНИКОВ: Нет. Благодаря целенаправленным программам Всемирного фонда безопасности полетов и ИКАО эту статистику удалось в корне изменить. Если говорить об этапах по-

лета, то в прошлом году самым безаварийным оказался взлет — ноль происшествий. Наиболее опасным — полет по маршруту: девять катастроф. Начальный набор высоты, заход на посадку и посадка — по две. Самая тяжелая катастрофа произошла 29 октября — с новейшим Boeing 737 Max 8 2018 года выпуска индонезийской авиакомпании Lion Air. Через несколько минут после взлета из Джакарты экипаж объявил сигнал бедствия из-за проблем с управлением и принял решение о возвращении на аэродром вылета. Однако самолет столкнулся с поверхностью моря и затонул. Погибли 189 человек. Расследование продолжается. Появляются вопросы к разработчику и изготовителю самолета.

Официальные курсы валют ЦБ России с 18.01.19	Австралийский доллар 47,5472 Азербайджанский манат 39,1652 Армянский драм** 13,6856 Белорусский рубль 30,8467 Болгарский лев 38,6863 Бразильский реал 17,7819	Венгерский форинт*** 23,5016 Вон Республики Корея*** 59,1453 Гонконгский доллар* 84,7000 Датская крона 10,1367 Доллар США 66,4438 Евро 75,6330	Индийская рупия** 93,1695 Казахстанский тенге** 17,6019 Канадский доллар 49,9540 Киргизский сом** 95,1372 Китайский юань* 98,0937 Молдавский лей* 38,6638	Новый туркменский манат 77,4945 Норвежская крона* 12,3683 Польский злотый 17,6473 Румынский лей 16,1405 СДР 92,5310 Сингапурский доллар 48,9818	19,0111 77,4945 12,3683 17,6473 16,1405 92,5310 48,9818	Таджикский сомони* 70,4227 Турецкая лира 66,9796 Узбекский сум*** 48,3583 Украинская гривна* 23,7094 Фунт стерлингов 85,3603 Чешская крона* 29,6095	Шведская крона* 73,5339 Швейцарский франк 66,9796 Южноафриканский рэнд* 48,3583 Японская иена** 61,0893	*За 10 **За 100 ***За 1000 ****За 10 000	 19103 4 607044 060159
--	--	---	--	--	---	--	--	---	--

Родичи Братство двух народов языком экономистов, социологов и писателя Короленко

Жизнь — життя, мать — матір, хлеб — хліб

Переяславская рада 365 лет назад, 8 января (18 по новому стилю) 1654 года, приняла решение об объединении части украинских земель, контролируемых Войском Запорожским, и воссоединении их с Россией.

Яков Миркин, доктор экономических наук

Что такое братские народы? Жизнь рядом, долгое бытие в одной стране. При всех отенках — одна и та же религия и, значит, философия. Пересекающаяся история. Кириллица как основа думания. Кровное единство — восточные славяне. Языки — единое ядро, при всей разнотолосце.

Главные вопросы

Быть — бутти. Родиться — народитися. Мать — матір. Дети — діти. Хлеб — хліб. Умереть — померти. Жизнь — життя.

Да уж, життя. Ожидаемая продолжительность жизни в России в 2017 г. — 72,7 года, на Украине — 72 года. Это примерно 95–100-е место в мире (Всемирная организация здравоохранения). И в России, и на Украине женщины живут дольше мужчин на 10 лет. В этом трагическом разрыве мы очень схожи. Он — один из самых больших в мире.

Общее — сделать всё, чтобы жить дольше, 80+, как в развитых странах мира.

Самая большая ценность — новая жизнь. В 1992 г. в России жили 148,3 млн человек, на Украине — 51,9 млн. В 2017 г. в России — 144 млн чел., на Украине — 42,6 млн. И тот, и другой народы не очень хотят размножаться, частью своей разбегаются. Это огромная проблема — человеческой энергии, желания народов быть больше, расти, национальной консолидации. И это не только «демографический переход», последствия Великой Отечественной войны и тяжелейших реформ 1990-х годов, но и больше, чем вековая усталость от гигантского напряжения последних ста с лишним лет.

Главные ответы

А что говорят социологи?

Есть замечательный международный проект World Values Survey с многолетними данными, с командами социологов в 60 странах, задающими одни и те же вопросы через 5 лет. Цели простые — выявить традиции, ценности, модели поведения населения, выявить общее и разное по странам. Каков результат?

Россия и часть Восточной Европы — во многом очень схожие «модели коллективного поведения». Видны зоны взаимного проникновения — с протестантским, исламским мирами. А русские и украинцы — действительно братские народы. Без кавычек! (см. табл.). Против них (нас!) — Германия, США, Нидерланды. Вглядитесь в цифры: в развитых экономиках гораздо больше степень автономности людей. Намного выше ценность независимости и «тяжелой работы» (вместо «удачи и связей»), гораздо ниже — важность «послушания». Кратко большая степень доверия. И гораздо меньшее стремление быть защищенными, быть равными по доходам, быть под государством, правительством как гарантами выживания.

Из той же таблицы очевидно: коллективная модель поведения (Россия, Украина) вкратно большей степени полагается на опеку государства, на меньшую автономность и независимость индивида, на вертикали («послуша-



Станция «Киевская» московского метрополитена — одна из самых красивых.

АКЦЕНТ

И в России, и на Украине женщины живут дольше мужчин на 10 лет. В этом трагическом разрыве мы схожи. Общее — сделать всё, чтоб жить дольше

Кровные узы

Народы перемешаны. Что есть, то есть. Украинцы в составе населения России — 1,9 млн чел. (перепись, 2010 г.). Жаль, что не 4,4 млн чел. как четверть века назад (1989 г.). Украинцы, работающие в России (не граждане), — по

разным оценкам, от 3 до 3,5 млн чел. (2018 г.). Моя семья никогда не забудет западную украинку, самоотверженно, с заботой и необыкновенной добротой выхаживавшую самого старшего в нашей семье человека. В Москве — сестра помощник, сиделок, много и трудно работающих, чтобы прокормить семью у себя дома.

Русские в составе населения Украины — более 8 млн (перепись, 2001 г.). Гораздо меньше, чем в 1989 г. (11,4 млн чел.), но все же. Более 15% семей — смешанные (по остротной оценке).

97% жителей Украины знает русский язык, из них 85% владеют им свободно.

До сих пор улица Московская есть на карте Киева. А станция метро «Киевская» — одна из самых пышных Московского метрополитена.

Вот что написал мне читатель: «Не могу молчать... мать с Украины, отец — из Кубани. Сестра теперь француженка, лучший друг — украинец, но на самом деле грузин. Первая любовь — из Беларуси. Большинство людей, с которыми сейчас общаюсь, встретил в Польше. Если я иду в паб, то с товарищем — наполювину финном, наполювину евреем... Кто не может рассказать о себе что-то подобное?».

И, действительно, кто? Наши родственники на Украине и в Беларуси. Друзья в Чехии и Германии. Врач от бога из Кракова, оказавшийся западным украинцем. Врач из Москвы — наполювину испанец. Кровь народов гудит в нас, создавая любовь к тому, что они есть.

Великий Короленко, сын польки и украинца (из казачьего рода), заступник на века — за права и жизнь русских, украинцев, евреев, якутов, кого угодно, да-

ровавший нам свой чистейший, засыпанный как золотом русский язык. Родился в Житомире, кочевал по Сибири и Уралу, сделал имя в Петербурге, ушел в Полтаве. Непревзойденный оборот частной жизни. Родные языки — польский, украинский, русский. Кто он?

Он — наш, общий, каждого думающего, любящего человека.

Модели экономики России и Украины

Очень похожи. Две крупные развивающиеся экономики, «золотого миллиарда» им очень далеко. Схожие модели «коллективного поведения» населения рожают экономики, в которых слишком много государства и крупного бизнеса. Они подавляют средний и мелкий. Население любит низкие риски и депозиты. По этой причине банки — более 90% финансового сектора. Очень мелкая финансовая система. Вечная неустойчивость (высокая инфляция, очень большие колебания курса национальной валюты, финансовые шок из-за рублеба).

Доля теневой экономики на Украине — чуть больше 50% ВВП, в России — 45–46% ВВП (Всемирный банк, на рубеже 2010-х гг.).

А где страны находятся по уровню развития? По индексу человеческого развития Россия на 49-м месте, Украина — на 88-м (UNDP). По индексу глобальной конкурентоспособности Россия — на 43-м месте, Украина — на 83-м (World Economic Forum). На самом деле, недалеко друг от друга ушли — не в первом, и даже не во втором десятке.

Торговля

Россия по-прежнему крупнейший торговый партнер Украины. Доля России в ее внешнем товарообороте — 11,5% (когда-то была больше 30%). Это меньше, чем у Украины с Европейским союзом (его доля около 40%), но больше, чем с любой другой страной (2017).

Украина во внешнеторговом обороте России занимает 2,2%, по данным за январь — октябрь 2018 года (ФТС). В 2018 году обороты выросли более чем на 20%,

так как выросли в цене нефть и нефтепродукты, и это дает рост российского экспорта, в том числе по Украине.

Как всегда, это торговля с крупным профицитом в пользу России (экспорт из нее — 6,2 млрд долл., импорт — 3,9 млрд долл. за 10 месяцев 2018 г.). Конечно, это значительно меньше, чем было еще в 2011 году, когда Украина занимала 4-е место во внешнеторговом обороте России (51 млрд долл.). В 2018 году товарооборот будет порядка 12–14 млрд долл. Украина переместилась на 13-е место среди торговых партнеров России (первое место — Китай, затем Германия и Нидерланды).

А чем торгуем? 15% экспорта России на Украину — услуги (2017 г.) (НБУ). Около половины экспорта товаров — сырье (уголь, нефть, газ). Примерно четверть — продукты химии (удобрения, пластмассы, по-

АКЦЕНТ

Если Россия найдет дорогу к росту в 4–5%, то мы увидим очередь из инвесторов на наших границах. Начнется урегулирование проблем с Западом. И с Украиной

лимеры). Продовольствия из России — почти ноль. Остальное — металлы (8% экспорта товаров из России) и даже машины и оборудование (14%).

А что в другую сторону? Больше 50% импорта — это услуги (2017 г.). По оценке, речь идет прежде всего об украинцах, работающих в России и отправляющих на родину денежные переводы. А что еще? Примерно 30% товарного импорта с Украины — черные и цветные металлы, прокат, до 5% — минеральное сырье, 15–16% — продукты химической промышленности, 3% — продовольствие, 5–6% — древесина и др. И даже машины и оборудование — чуть больше 30%.

Экономики соседские, пока связаны, хотя потихоньку и расходятся.

КТО ЕСТЬ КТО

Утверждение	процент от опрошенных				
	Россия	Украина	Германия	США	Нидерланды
Я считаю себя автономным индивидом — в самой высокой степени	8,0	14,9	38,8	19,0	23,6
Какие качества особенно важны, чтобы воспитать их у детей в семье					
независимость	37,8	42,8	73,5	53,6	60,7
послушание	34,8	42,3	12,6	27,9	25,6
Большинству людей можно доверять	27,8	23,1	44,6	34,8	66,1
Доходы должны быть в наибольшей степени равными	34,4	32,3	16,3	9,2	7,0
Государственную собственность в бизнесе и промышленности нужно увеличить	23,0	25,0	4,1	2,3	2,0
Правительство должно нести больше ответственности за то, чтобы все граждане были обеспечены	41,9	44,9	12,0	8,5	4,8
Тяжелая работа не приносит успех — это дело удачи и связей	8,1	9,6	3,7	3,6	2,3

Инвестиции

Еще в 2009 г. Россия была 4-м по значению прямым инвестором в хозяйство Украины (\$3,2 млрд), практически не уступая Германии. А крупнейшими инвесторами были офшоры (Кипр и Нидерланды). И чьи там деньги — неизвестно.

раина по-прежнему очень связаны.

Потери от развода. Синхронность

Время развода экономик России и Украины пришлось на 2014 г. Но потери были вызваны не только разводом и обрывом хозяйственных связей. В 2014 г. началось резкое падение мировых цен на нефть, газ и металлы. На экономику Украины давили политический кризис, региональные конфликты, сокращение выручки от экспорта металлов. На Россию, кроме санкций, воздействовало еще и крушение цен на сырье, резкое сжатие объемов экспорта. До 2014 г. экономики и финансовые рынки России и Украины были синхронны. Вместе падали и вместе поднимались, хотя и по-разному — кто легче, кто тяжелее. Свойство синхронности пока сохраняется. В 2014–2017 гг. ВВП (в текущих ценах, в долл. США) упал в России на 31%, на Украине — на 37% (2013 г. = 100). Реальный ВВП в эти же годы сократился в России на 2%, на Украине — на 14%. ВВП на душу населения снизился в России с 16 тыс. долл. в 2013 г. до 11 тыс. долл. в 2017 г. На Украине этот же показатель упал с 4 тыс. долл. до 2,7 тыс. долл. (МВФ).

В 2017–2018 годах обе страны начали постепенно переходить к подъему экономики. Но раны будут заживать трудно. Рубль в 2014 — ноябре 2018 г. стал слабее по отношению к доллару США почти в 2 раза, гривна — в 3,4 раза (Yahoo Finance). ●

Анонс



В январском номере «Родины», большой интерес вызывает подборка материалов, посвященных 75-летию прорыва блокады Ленинграда. Среди них: рассказ о сотрудниках Всесоюзного института растениеводства, которые умирал от голода, но сохранили элитные семена; публикация отрывков дневников учителей и учеников школ, переживших блокаду...

Подписаться на «Родину» можно по каталогам: Роспечати — индекс 73325, «Почта России» — индекс 63436, «Пресса России» — индекс 40687.

*Международный проект «World Values Survey», <http://www.worldvaluessurvey.org>, WVS_Results Ukraine 2011 Technical record v.2016.01.01; WVS_Results Germany 2013 Technical record v.2016.01.01; WVS_Results Netherlands 2012 Technical record v.2016.01.01; WVS_Results Russia 2011 Technical record v.2016.01.01; WVS_Results United States 2011 Technical record v.2016.01.01

Вопрос ребром

Что дальше, соседи?

Хотелось бы знать. Но жизнь обязательно сама рассудит. Если Россия найдет дорогу к росту в 4–5% каждый год (то, что называется «экономическое чудо»), к технологической модернизации, к продолжительности жизни до 80+ и быстрому приращению доходов семей, то обязательно начнется взрывной рост интеграции на постсоветском пространстве. Мы увидим, несмотря на санкции, очередь из инвесторов на наших границах. Региональные конфликты будут заморожены. Начнется урегулирование проблем с Западом. И обязательно с Украиной. Фантастика? Стоит вспомнить пример Китая и связанные с ним территориальные претензии. Один Тайвань чего стоит. Но интенсивность экономических и человеческих связей между Китаем и Тайванем превышает все ожидания. Еще пример — конфликт более 40 лет между Турцией, Грецией и Кипром. Никем, кроме Турции, не признанное государство — Северный Кипр. Но все живут, развиваются, надеясь в будущем решить вопрос миром. Решила ведь его Германия с Францией, Чехией и Польшей. Сейчас все спорные территории — в зоне интеграции, внутри Европейского союза. Есть только один способ быть вместе — быть самому сильным экономически, открытым, расти, поддерживать всю интенсивность человеческих связей и никогда не впадать в грех превосходства. Тогда обязательно вернется само собой и интеграция, и братство, и просто добрососедская жизнь — рядом, дверь в дверь.