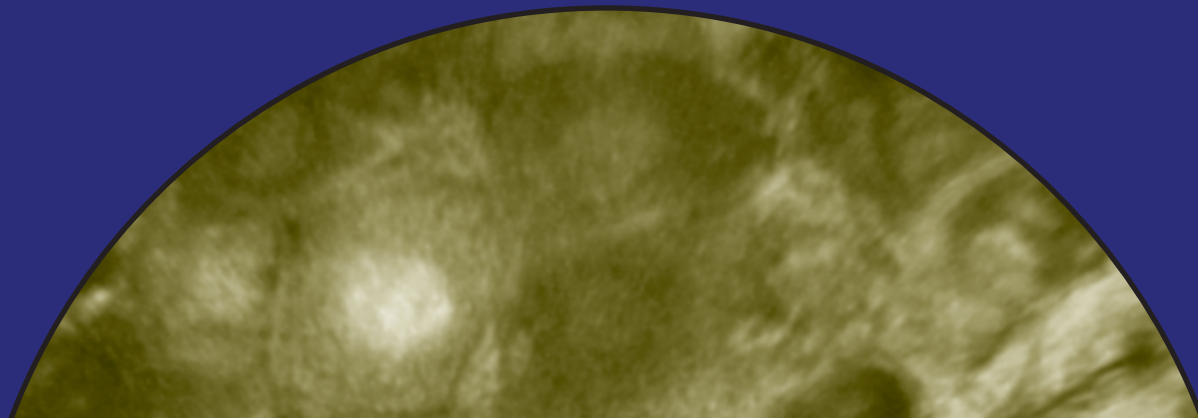


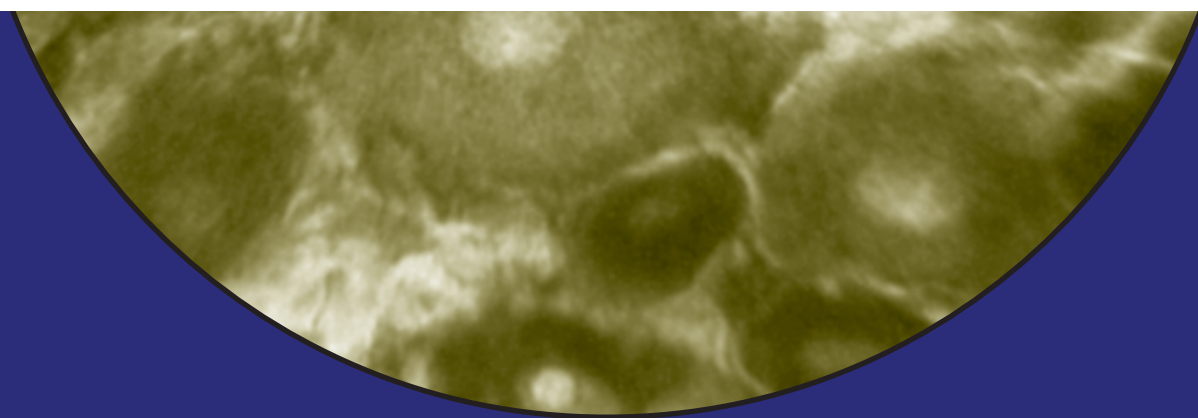
Научно-теоретический
медицинский
журнал

ISSN 0004-1947



МОРФОЛОГИЯ

MORPHOLOGY



3
2008

НАУЧНО-ТЕОРЕТИЧЕСКИЙ МЕДИЦИНСКИЙ ЖУРНАЛ

МОРФОЛОГИЯ



«ЭСКУЛАП»

RUSSIAN ACADEMY OF MEDICAL SCIENCES
INTERNATIONAL ASSOCIATION OF MORPHOLOGISTS

SCIENTIFIC THEORETICAL MEDICAL JOURNAL

MORPHOLOGY

ARCHIVES OF ANATOMY, HISTOLOGY AND EMBRYOLOGY
Founded in June 1916 by A. S. Dogiel

VOLUME 133

3

ST. PETERSBURG • «AESCULAPIUS» • 2008

РОССИЙСКАЯ АКАДЕМИЯ МЕДИЦИНСКИХ НАУК
МЕЖДУНАРОДНАЯ АССОЦИАЦИЯ МОРФОЛОГОВ

НАУЧНО-ТЕОРЕТИЧЕСКИЙ МЕДИЦИНСКИЙ ЖУРНАЛ

МОРФОЛОГИЯ

АРХИВ АНАТОМИИ, ГИСТОЛОГИИ И ЭМБРИОЛОГИИ

Основан в июне 1916 года А. С. Догелем

ТОМ 133

3

САНКТ-ПЕТЕРБУРГ • «ЭСКУЛАП» • 2008

Редакционная коллегия:

ГЛАВНЫЙ РЕДАКТОР — В.Л. БЫКОВ

Заместители главного редактора:

В.В. БАНИН, Э.И. ВАЛЬКОВИЧ, А.К. КОСОУРОВ

Ответственные секретари:

Т.И. ВИХРУК, В.В.МОЛЧАНОВА

И.Г. АКМАЕВ, Д.В. БАЖЕНОВ, Н.Н. БОГОЛЕПОВ, О.П. БОЛЬШАКОВ, Т.Г. БОРОВАЯ, В.К. ВЕРИН, И.В. ГАЙВОРОНСКИЙ, Р.К. ДАНИЛОВ, Ю.И. ДЕНИСОВ-НИКОЛЬСКИЙ, Л.Л. КОЛЕСНИКОВ, М.А. КОРНЕВ, С.Л. КУЗНЕЦОВ, В.В. КУЛИКОВ, Ф.Н. МАКАРОВ, Д.Б. НИКИТЮК, В.А. ОТЕЛЛИН, А.В. ПАВЛОВ, Н.А. СЛЕСАРЕНКО, О.С. СОТНИКОВ, Е.И. ЧУМАСОВ

Editorial board:

EDITOR-IN-CHIEF — V.L. BYKOV

Deputy Editors:

V.V. BANIN, E.I. VALKOVICH, A.K. KOSOUROV

Executive Secretaries:

T.I. VIKHRUK, V.V. MOLCHANOVA

I.G. AKMAYEV, D.V. BAZHENOV, N.N. BOGOLEPOV, O.P. BOLSHAKOV, T.G. BOROVAYA, V.K. VERIN, I.V. GAIVORONSKIY, R.K. DANILOV, Yu.I. DENISOV-NIKOLSKIY, L.L. KOLESNIKOV, M.A. KORNEV, S.L. KUZNETSOV, V.V. KULIKOV, F.N. MAKAROV, D.B. NIKITIUK, V.A. OTELLIN, A.V. PAVLOV, N.A. SLESARENKO, O.S. SOTNIKOV, Ye.I. CHUMASOV

Состав Редакционного совета журнала:

Азнаурян А.В. (Ереван), Асфандияров Р.И. (Астрахань), Бородин Ю.И. (Новосибирск), Волкова О.В. (Москва), Гриньон Ж. (Нанси, Франция), Дгебуадзе М.А. (Тбилиси), Дубовая Т.К. (Москва), Зайцев В.Б. (Вятка), Зашихин А.Л. (Архангельск), Каган И.И. (Оренбург), Ковешников В.Г. (Луганск), Кочетков А.Г. (Н. Новгород), Лобко П.И. (Минск), Логвинов С.В. (Томск), Мотавкин П.А. (Владивосток), Мяделец О.Д. (Витебск), Никитин А.И. (Санкт-Петербург), Николаев В.Г. (Красноярск), Ноздрин В.И. (Москва), Погорелов Ю.В. (Иваново), Самусев Р.П. (Волгоград), Сапин М.Р. (Москва), Семченко В.В. (Омск), Слука Б.А. (Минск), Соколов В.В. (Ростов-на-Дону), Стадников А.А. (Оренбург), Ухов Ю.И. (Рязань), Фомин Н.Ф. (Санкт-Петербург), Челышев Ю. А. (Казань), Чучков В.М. (Ижевск), Шадлинский В.Б. (Баку), Шапоренко П.Ф. (Винница), Швалев В.Н. (Москва), Шилкин В.В. (Ярославль), Шубич М.Г. (Краснодар), Ярыгин В.Н. (Москва)

Зав. редакцией И.М.Быкова

Корректор Л.Н.Агапова

Художественное оформление А.И.Приймака

Подписан в печать 15.04.2008 г. Формат бумаги 60 × 90¹/₈. Печать офсетная.

Адрес редакции:


197110, Санкт-Петербург, а/я 328. Редакция журнала «Морфология».

E-mail: aescular@mail.wplus.net

Журнал зарегистрирован Министерством информации и печати Российской Федерации. № 0110212 от 8 февраля 1993 г.

Отпечатано с готовых диапозитивов в типографии издательства «Левша».

*Данный выпуск журнала
приурочен к 80-летию со дня рождения
заслуженного деятеля науки Российской Федерации
профессора П.В. Дунаева*



**Заслуженный деятель науки Российской Федерации
профессор Павел Васильевич Дунаев
(1928–2000)**

*Выпуск журнала подготовлен при участии
Тюменской государственной медицинской академии
и Ханты-Мансийского государственного медицинского института*

СОДЕРЖАНИЕ

CONTENTS

КАШУБА Э.А. Павел Васильевич Дунаев
(к 80-летию со дня рождения)

СОЛОВЬЕВ С.В. К 80-летию со дня рождения
профессора Павла Васильевича Дунаева

ШЕВЛЮК Н.Н. и СТАДНИКОВ А.А. Жизнь и
научное творчество П.В. Дунаева в Чкаловский—
Оренбургский период

**Материалы Международной гистологической
конференции «Морфогенезы в эволюции,
индивидуальном развитии и эксперименте»,
посвящённая 80-летию со дня рождения
заслуженного деятеля науки Российской
Федерации профессора П.В. Дунаева**

7

KASHUBA E.A. Pavel Vasilyevich Dunayev
(to the 80th Anniversary of Birth)

10

SOLOVYOV S.V. To the 80th Anniversary of Birth
of Professor Pavel Vasilyevich Dunayev

12

SHEVLIUK N.N. and STADNIKOV A.A. Life and Scientific
Work of P.V. Dunayev during Chkalov—Orenburg Period

15

**Proceedings of the International Histological
Conference «Morphogenesis in Evolution, Individual
Development and Experiment», dedicated to the
80th Anniversary of Birth of the Honored Scientist of
the Russian Federation Professor Pavel Vasilyevich
Dunayev**



Главный корпус Тюменской государственной медицинской академии

ПАВЕЛ ВАСИЛЬЕВИЧ ДУНАЕВ
(к 80-летию со дня рождения)

«Друзья мои! Успевайте делать людям добро, и они ответят вам взаимностью!». Эти слова адресовал профессор Павел Васильевич Дунаев своим многочисленным ученикам, коллегам и студентам, прошедшим интересную школу общения с этим замечательным человеком, учёным и педагогом.

П.В. Дунаев родился 6 января 1928 г. в селе Ново-Никитино Оренбургской области, с ранних лет приобщился к сельскохозяйственному труду, приобрёл необходимые для последующей жизни черты добросовестного, внимательного к окружающим и настойчивого в достижении своих целей человека.

В 1945 г. он поступил на лечебный факультет Чкаловского медицинского института (ныне Оренбургская медицинская академия), который окончил с отличием в 1950 г. После окончания вуза П.В. Дунаев был принят по конкурсу в аспирантуру АМН СССР по специальности «гистология и эмбриология». Его научным руководителем был известный учёный, автор оригинального метода экспериментальной гистологии член-корр. АМН СССР доктор биологических наук, профессор Фёдор Михайлович Лазаренко. Диссертационная работа аспиранта П.В. Дунаева «Сравнительные гистологические и экспериментальные исследования века человека» явилась классическим примером научной работы фундаментального значения, содержала сведения о закономерностях становления защитного аппарата глаза в ряду позвоночных животных, начиная с амфибий и заканчивая амниотами. Диссертация была успешно защищена в 1953 г. на заседании Учёного Совета АМН СССР, получила высокую оценку и была рекомендована к изданию в виде монографического труда. Жизненные коллизии не позволили реализоваться данной рекомендации. Прекрасная научная и жизненная школа под руководством проф. Ф.М. Лазаренко заложила основы творческой деятельности и научного служения идеям учителя. Добросовестность в выполнении научных исследований и их интерпретации, стремление к постановке и решению задач творческого поиска, умение перенять и преумножить не только основные качества характера наставника, но реализовать задуманное и пойти дальше — эти черты были заложены Павлу Васильевичу его учителем.

После окончания аспирантуры П.В. Дунаев работал ассистентом, доцентом кафедры гистологии родного вуза. Он был заместителем декана лечебного факультета, назначен ответственным секретарём приёмной комиссии института. Следует отметить, что после кончины Ф.М. Лазаренко кафедру гистологии Оренбургского медицинского института возглавила проф. Зоя Сергеевна Хлыстова — известный специалист в области медицинской и ветеринарной гистологии, также ученица профессора Ф.М. Лазаренко, опыт и наставничество, которой сыграли неоценимую роль в становлении П.В. Дунаева как учёного, вузовского работника, общественного деятеля.

Значительное влияние на становление П.В. Дунаева как организатора научной, общественной и воспитательной деятельности оказал профессор С.С. Михайлов, работавший в тот период ректором Оренбургского медицинского института. Многие воспитанники школы профессора П.В. Дунаева, оказавшись на земле Оренбуржья, отмечают особо тёплое отношение к учителю со стороны студенчества и выпускников этого вуза.

Необходимо подчеркнуть, что уважение к имени учителя Павел Васильевич не только сохранил на всю свою жизнь, но и сумел передать эти чувства своим многочисленным ученикам. Подтверждением сказанному служат научные конференции и форумы, организованные и проведённые в городе Тюмени. Неслучайно, III съезд анатомов, гистологов и эмбриологов Российской Федерации, ряд научных